






Legenda:

	istniejące gniazdo wtykowe		gniazdo wtykowe podwójne - do przeniesienia		nowy włącznik
	istniejący włącznik		istniejący włącznik do przeniesienia	UWAGA: - Zasilanie z istniejącego obwodu - Z przeniesieniem gniazda należy wymienić gniazdo podwójne w jednej ramce	